

Oxford Reading Club の登録方法

Oxford Reading Club の登録画面

<https://www.oxfordreadingclub.jp/user/register>

にアクセスしてください。

①ユーザーIDは、

「educa（小文字）」＋「会員番号」としてください。

例：会員番号 123456 の ^{かがく}科学 ^{いくお}育夫 さんのユーザーIDは

educa123456

となります。

②パスワードは各自決めて、入力して下さい。

③メールアドレス、お名前、お名前（ローマ字）を記入して下さい。

③教育機関名は「SEG」とご記入ください。

例：会員番号 123456 の ^{かがく}科学 ^{いくお}育夫 さんの記入例

Oxford Reading Club は、
ORT (Oxford Reading Tree) をはじめ、
900 冊の洋書が読めるオンラインサービスです。

会員登録

ユーザー情報

ユーザーID **educa123456**

パスワード ●●●●●●●●

パスワード確認 ●●●●●●●●

メールアドレス **kagaku@educa.co.jp**

お名前 **科学 育夫**

お名前（ローマ字） **Kagaku Ikuo**

教育機関名 **SEG**

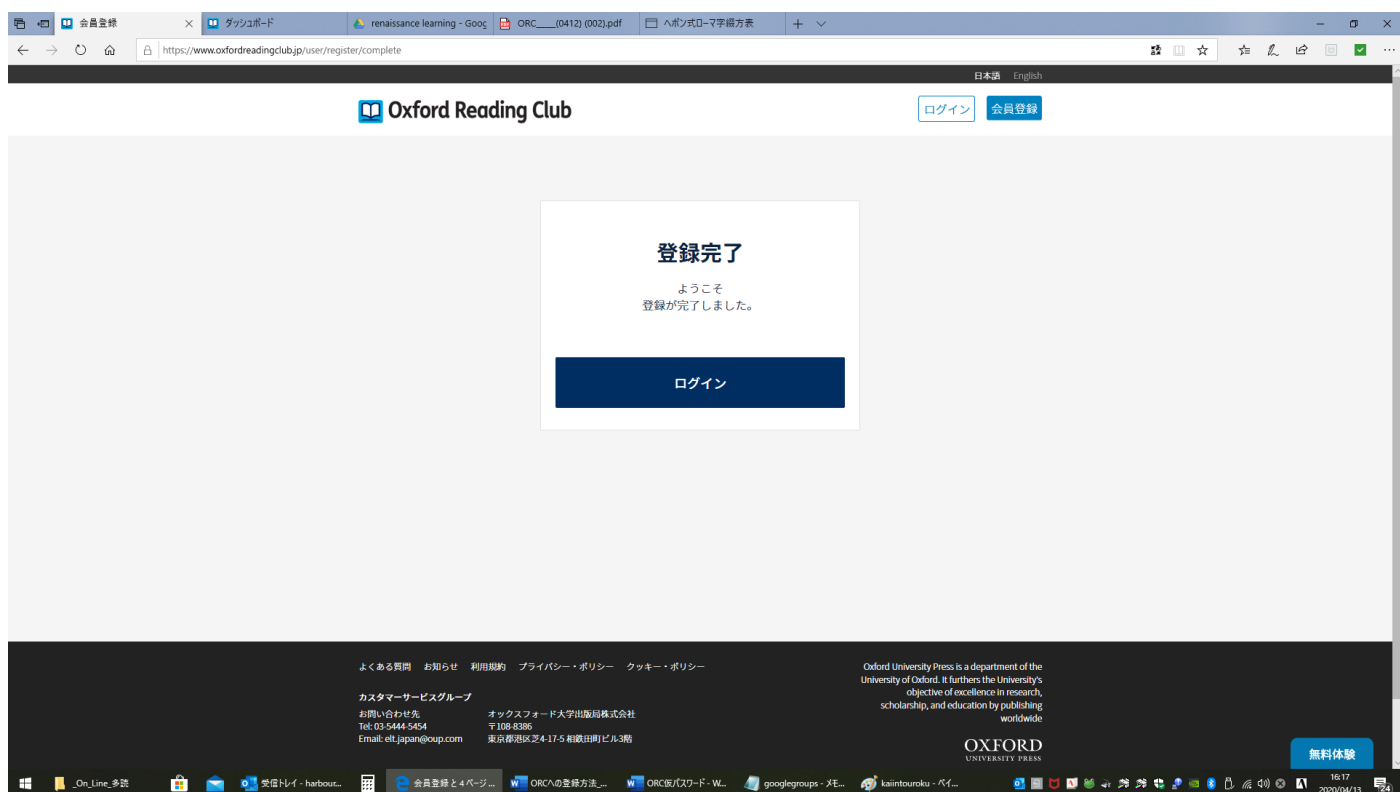
[利用規約](#)に同意します。オックスフォード大学出版局の[プライバシーポリシー](#)では、お客様からお預かりした個人情報の取り扱い方法について規定しています。また、同ポリシーには、弊社のマーケティング活動やその他の事業活動におけるお客様の個人情報の活用に関して、お客様が異議の申し立てをすることができる権利について明示しています。

チェックして
下さい

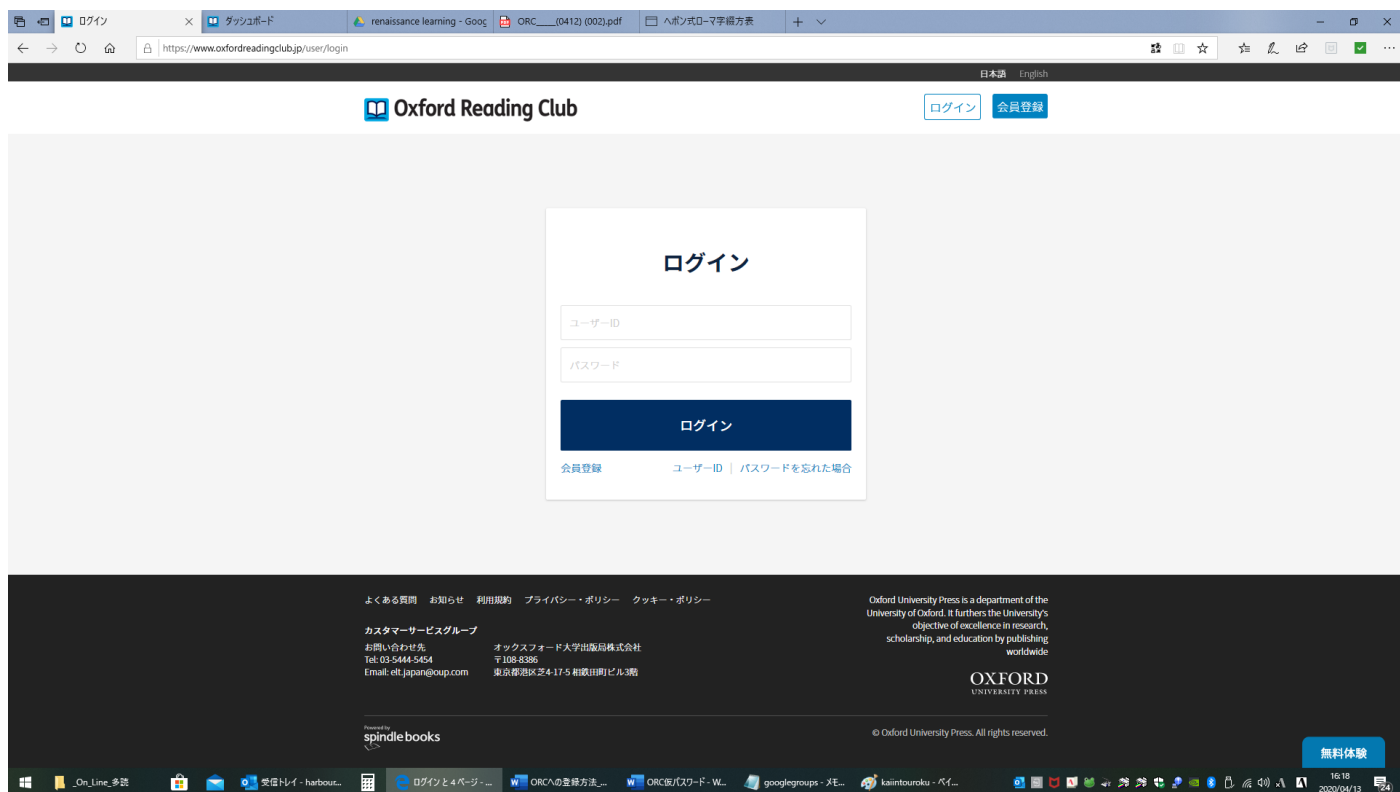
全ての項目を入力したら、
「登録」をクリックして下さい。

登録

登録を完了すると、

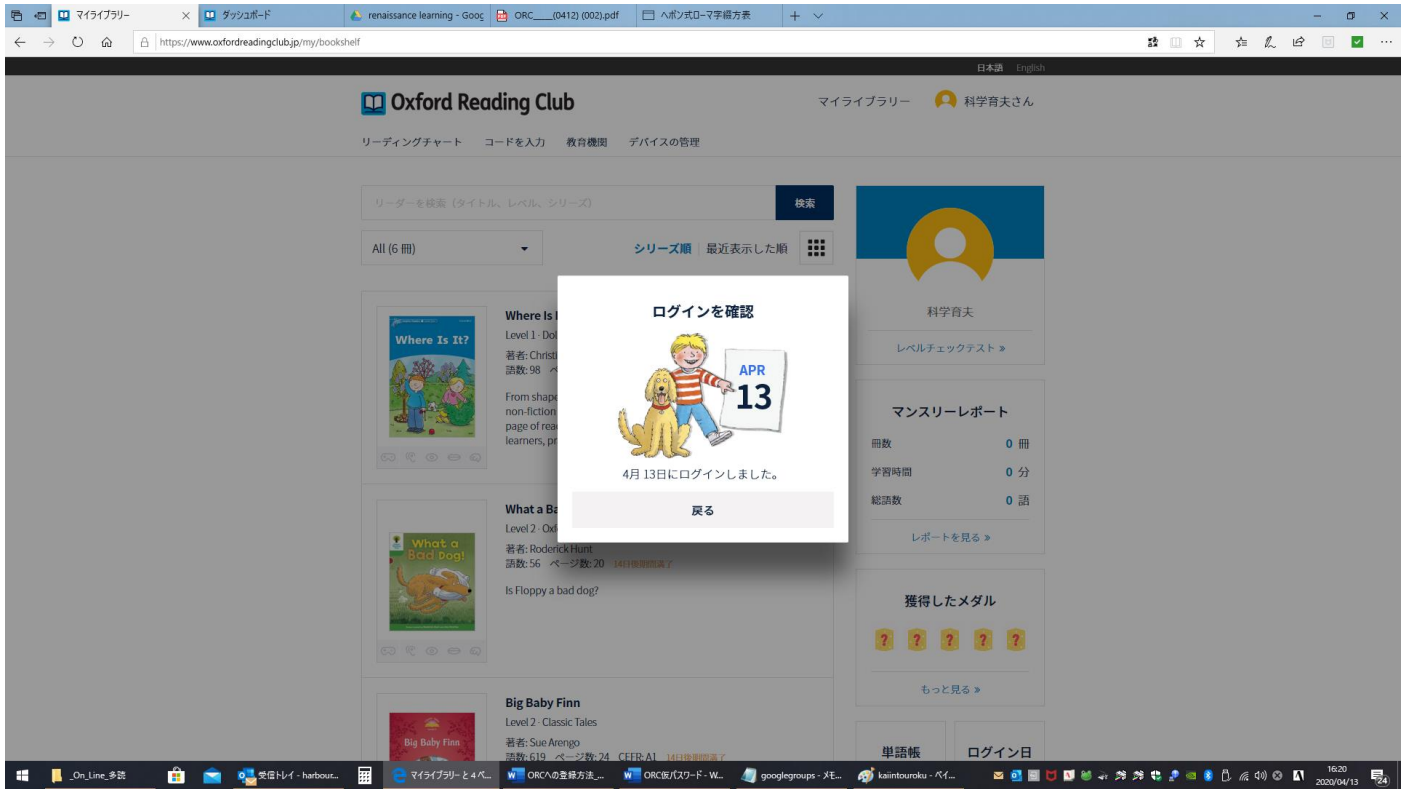


の画面が出るので、「ログイン」をクリックして



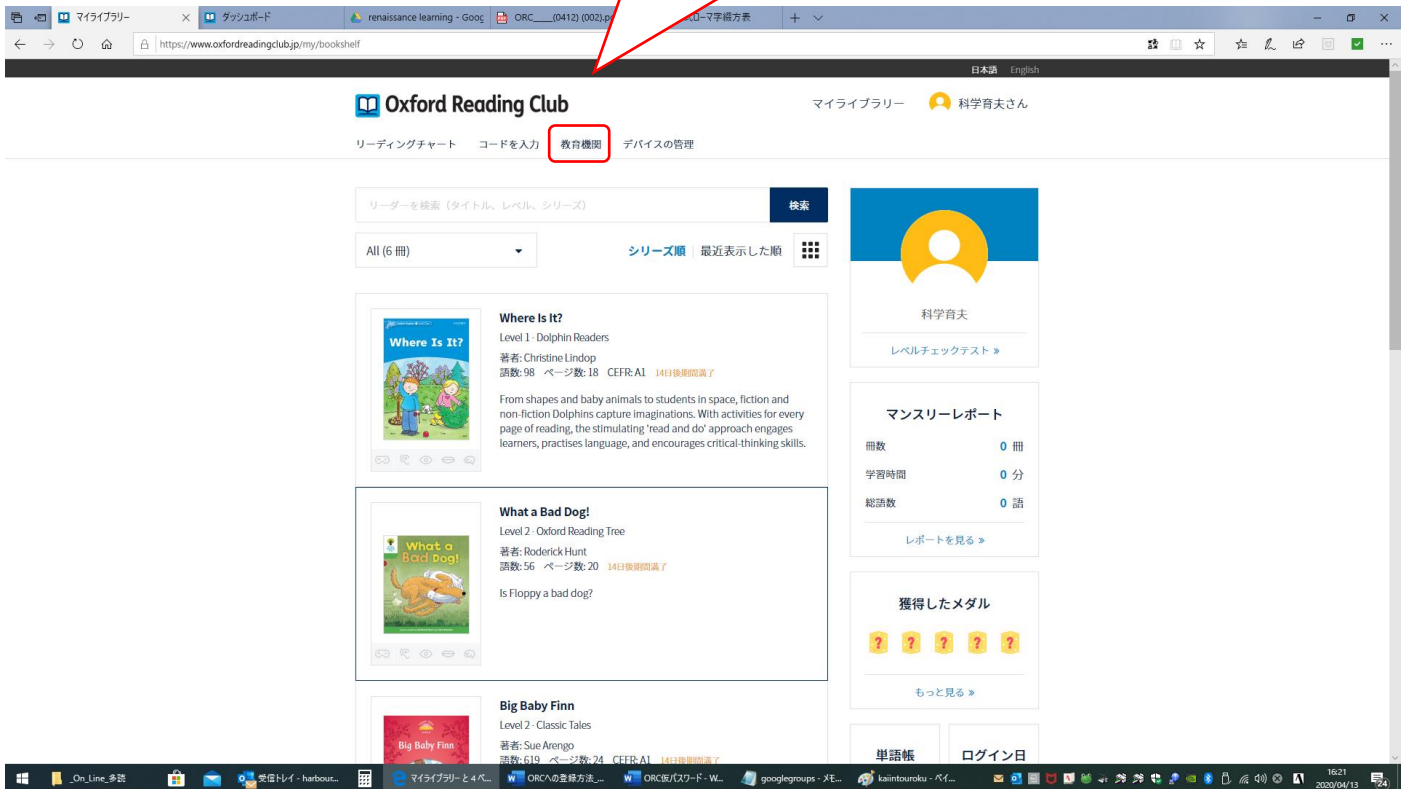
の画面に進むので、

先ほどの登録画面で入力した「ユーザーID」と「パスワード」を入力して、「ログイン」をクリックして下さい。



の画面が出るので、中央の「戻る」をクリックして下さい。

教育機関をクリックして下さい。



教育機関コードを入力する画面

教育機関コード

ご所属の教育機関にコードをご確認のうえ、
ご入力ください。

教育機関コードを入力。例) ORC

確定

が出るので、「SEG」と入力した後「確定」をクリックして下さい。

教育機関コード

登録情報

教育機関名	株式会社エスイージー
登録日	2020.04.13
ステータス	申請中

※登録完了後マイブラに本がない場合は、教育機関の担当者にお問い合わせください。

教育機関コードを解除

の画面が出ますので、ステータスが申請中になっていることをご確認ください。
以上です。

申請後、1週間以内に、1ヶ月有効のチケットが付与されます。